Для организаторов программ и администраторов

Навигатор дополнительного образования

Алгоритм обработки заявок в Навигаторе – зачисление на обучение

Июль 2021

Шаг 1. Пройти в раздел «Заявки», настроить свое рабочее пространство для удобной и комфортной работы: отрегулировать ширину столбцов, при необходимости сгруппировать их, как удобнее (см. в Руководстве организатора, стр. 7-8, скачать по ссылке: https://dopportal.ru/distro/), убрать лишние столбцы с экрана или вывести дополнительные столбцы на экран

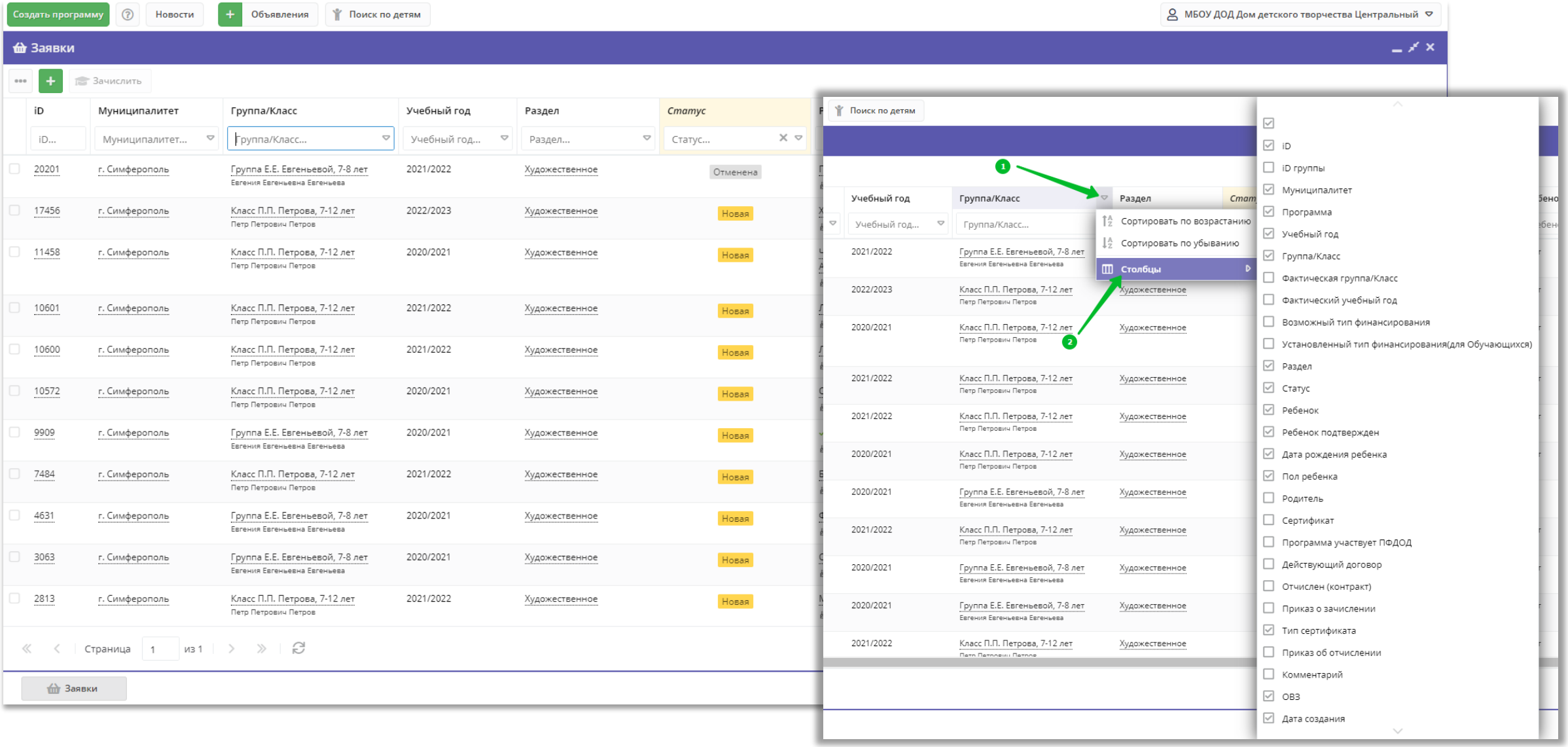

Шаг 2. Используя фильтр «Статус» установить значение «Новая» и вывести на экран все заявки в статусе «Новая». С помощью фильтра «Дата создания», применяя сортировку по возрастанию или убыванию (клик левой кнопкой мыши по наименованию столбца) выявить заявки созданные ранее, с которых начать.

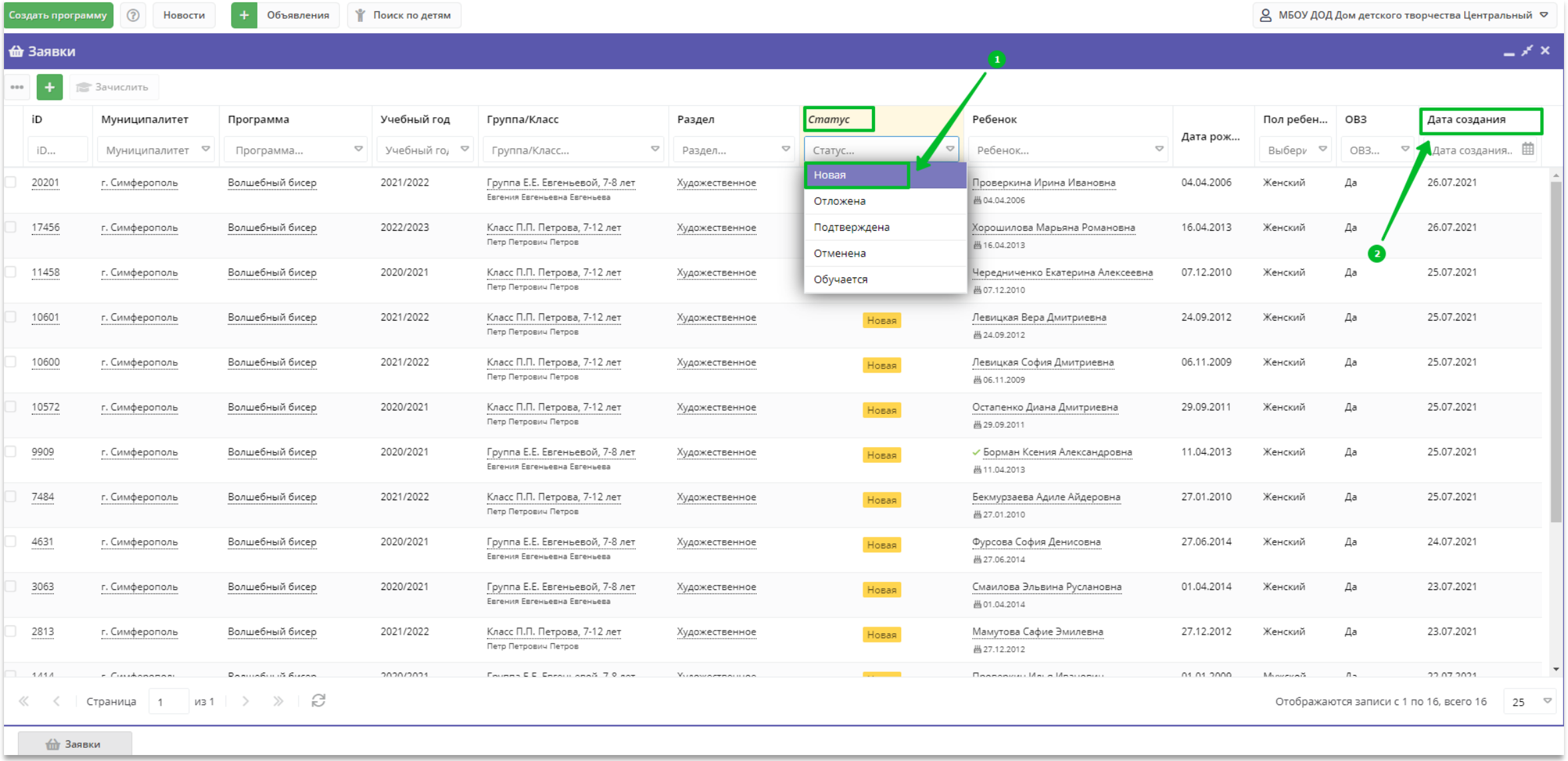

Шаг 3. Открыть нужную заявку нажатием на ее id или двойным кликом по выбранной заявке – как удобнее.

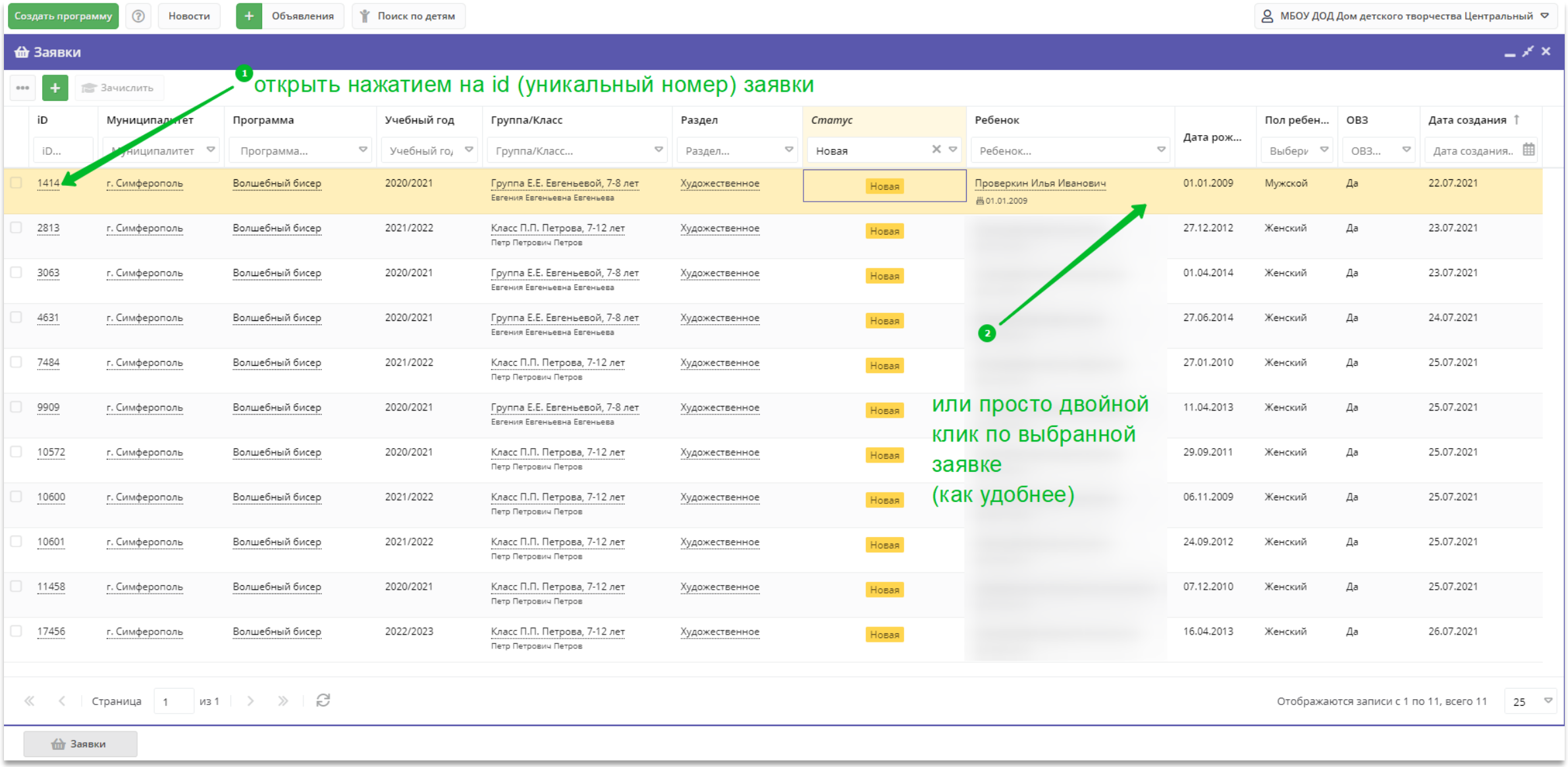

iD	Муниципалитет	Программа	Учебный год	Группа/Класс	Раздел	Статус	Ребенок	Дата рож...	Пол ребен...	ОВЗ	Дата создания
1414	г. Симферополь	Волшебный бисер	2020/2021	Группа Е.Е. Евгеньевой, 7-8 лет Евгения Евгеньевна Евгеньева	Художественное	Новая	Проверкин Илья Иванович 01.01.2009	01.01.2009	Мужской	Да	22.07.2021
2813	г. Симферополь	Волшебный бисер	2021/2022	Класс П.П. Петрова, 7-12 лет Петр Петрович Петров	Художественное	Новая		27.12.2012	Женский	Да	23.07.2021
3063	г. Симферополь	Волшебный бисер	2020/2021	Группа Е.Е. Евгеньевой, 7-8 лет Евгения Евгеньевна Евгеньева	Художественное	Новая		01.04.2014	Женский	Да	23.07.2021
4631	г. Симферополь	Волшебный бисер	2020/2021	Группа Е.Е. Евгеньевой, 7-8 лет Евгения Евгеньевна Евгеньева	Художественное	Новая		27.06.2014	Женский	Да	24.07.2021
7484	г. Симферополь	Волшебный бисер	2021/2022	Класс П.П. Петрова, 7-12 лет Петр Петрович Петров	Художественное	Новая		27.01.2010	Женский	Да	25.07.2021
9909	г. Симферополь	Волшебный бисер	2020/2021	Группа Е.Е. Евгеньевой, 7-8 лет Евгения Евгеньевна Евгеньева	Художественное	Новая		11.04.2013	Женский	Да	25.07.2021
10572	г. Симферополь	Волшебный бисер	2020/2021	Класс П.П. Петрова, 7-12 лет Петр Петрович Петров	Художественное	Новая		29.09.2011	Женский	Да	25.07.2021
10600	г. Симферополь	Волшебный бисер	2021/2022	Класс П.П. Петрова, 7-12 лет Петр Петрович Петров	Художественное	Новая		06.11.2009	Женский	Да	25.07.2021
10601	г. Симферополь	Волшебный бисер	2021/2022	Класс П.П. Петрова, 7-12 лет Петр Петрович Петров	Художественное	Новая		24.09.2012	Женский	Да	25.07.2021
11458	г. Симферополь	Волшебный бисер	2020/2021	Класс П.П. Петрова, 7-12 лет Петр Петрович Петров	Художественное	Новая		07.12.2010	Женский	Да	25.07.2021
17456	г. Симферополь	Волшебный бисер	2022/2023	Класс П.П. Петрова, 7-12 лет Петр Петрович Петров	Художественное	Новая		16.04.2013	Женский	Да	26.07.2021

Шаг 4. В открывшейся заявке, на этапе, пока заявка находится в статусе «Новая» внимательно проверить корректность данных: правильно ли выбрана программа/учебная группа или класс, тот ли ребенок (если у родителя их несколько) указан в заявке. Если программа, группа/класс выбраны неверно – исправить как на рисунке ниже, используя инструмент «Изменить программу» или «Изменить группу».

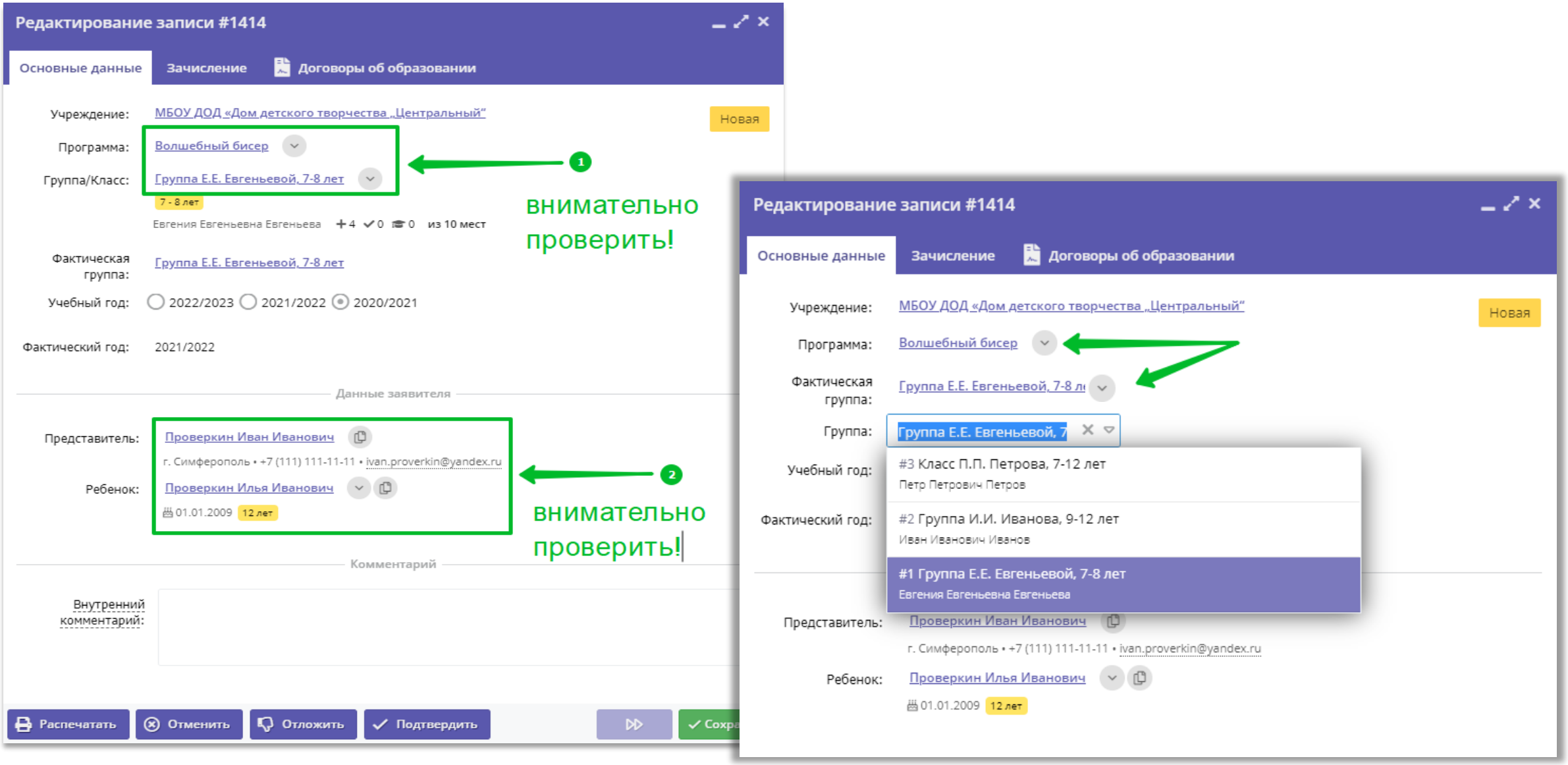

Шаг 5. Нажать «Подтвердить», если все данные в заявке верны. Нажать «Отложить», если требуется уточнение данных. Отложить обработку заявки можно на день, 3 дня и даже на неделю, если требуется. Найти отложенную заявку можно установив в фильтре «Статус» значение «Отложена». Пользуйтесь полем «Внутренний комментарий», если вам так удобно – комментарии внутренние, родители их не видят.

НЕ ПОДТВЕРЖДАЙТЕ ЗАЯВКУ, ЕСЛИ НЕ ПРОВЕРИЛИ ДАННЫЕ! Подтверждая заявку вы гарантируете, что данные в ней верны!

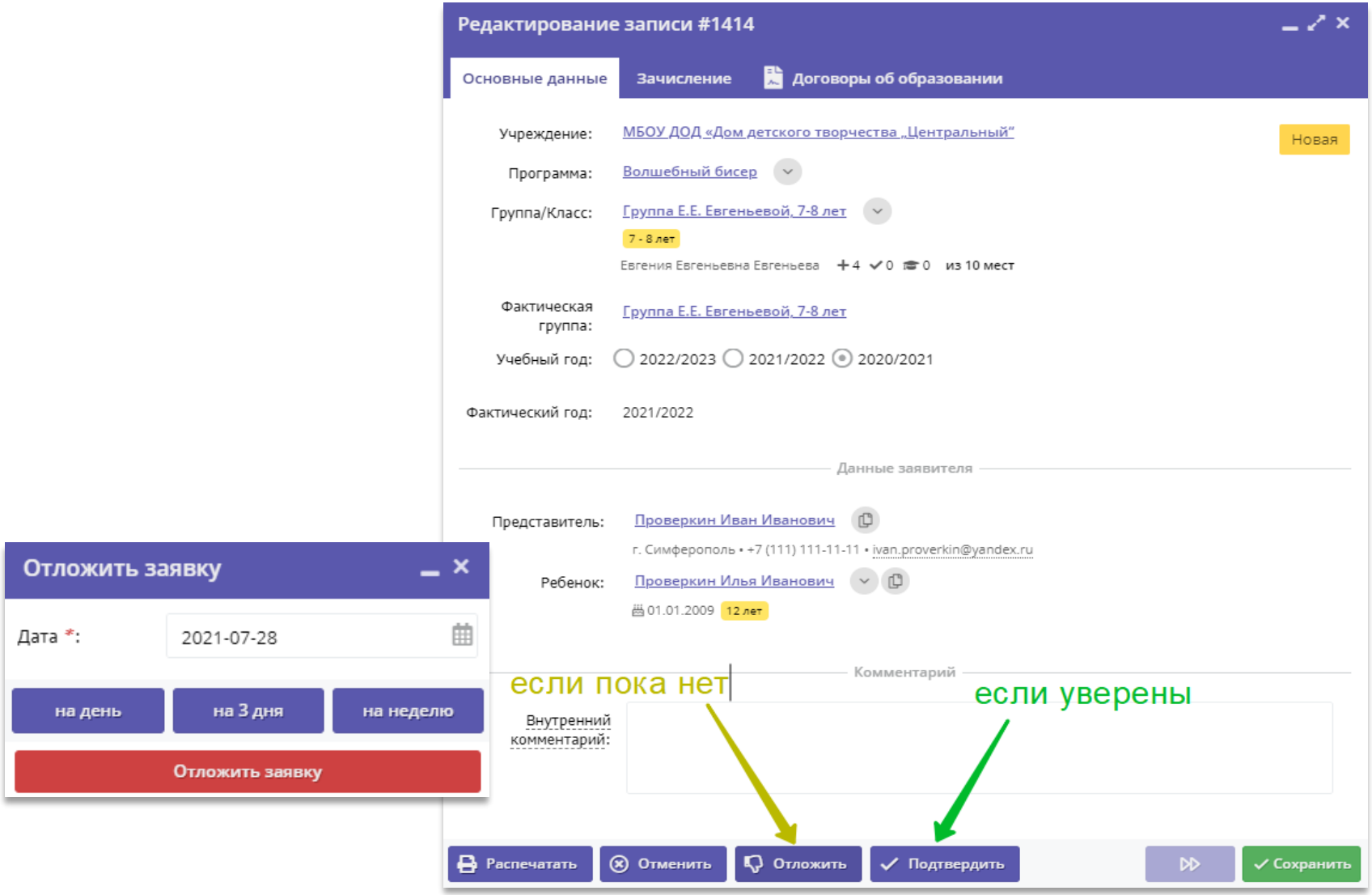

Шаг 6. Для проведения операции зачисления в подтвержденной заявке нажать на «Обучается»

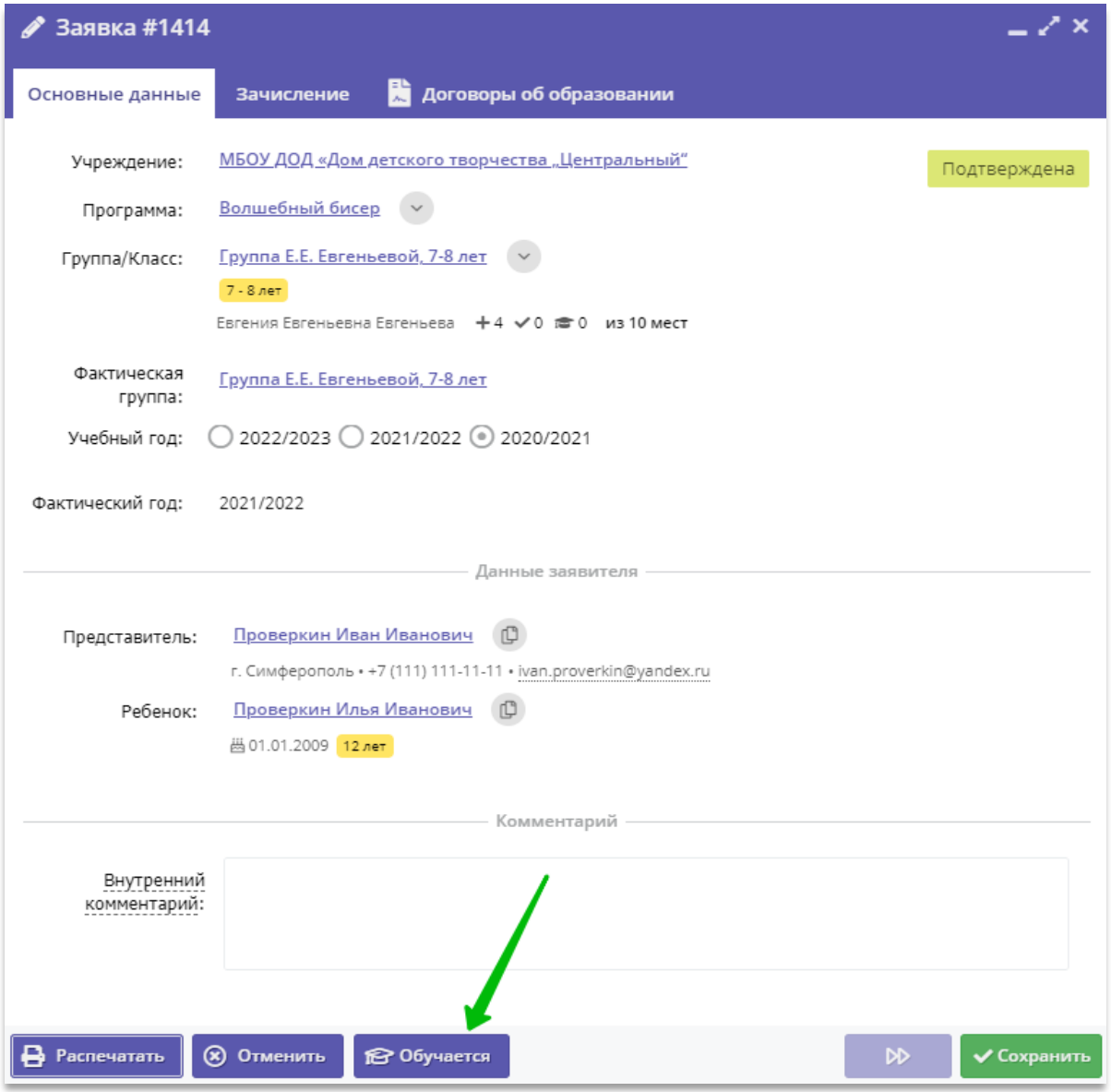

Шаг 7. В открывшемся окне заполнить все обязательные поля:
номер приказа, источник финансирования (если в группе/классе, в который производится зачисление, указан один источник финансирования, к примеру «Бюджетное», то он будет установлен автоматически, по умолчанию), дату приказа (число/месяц/год) и дату начала обучения.

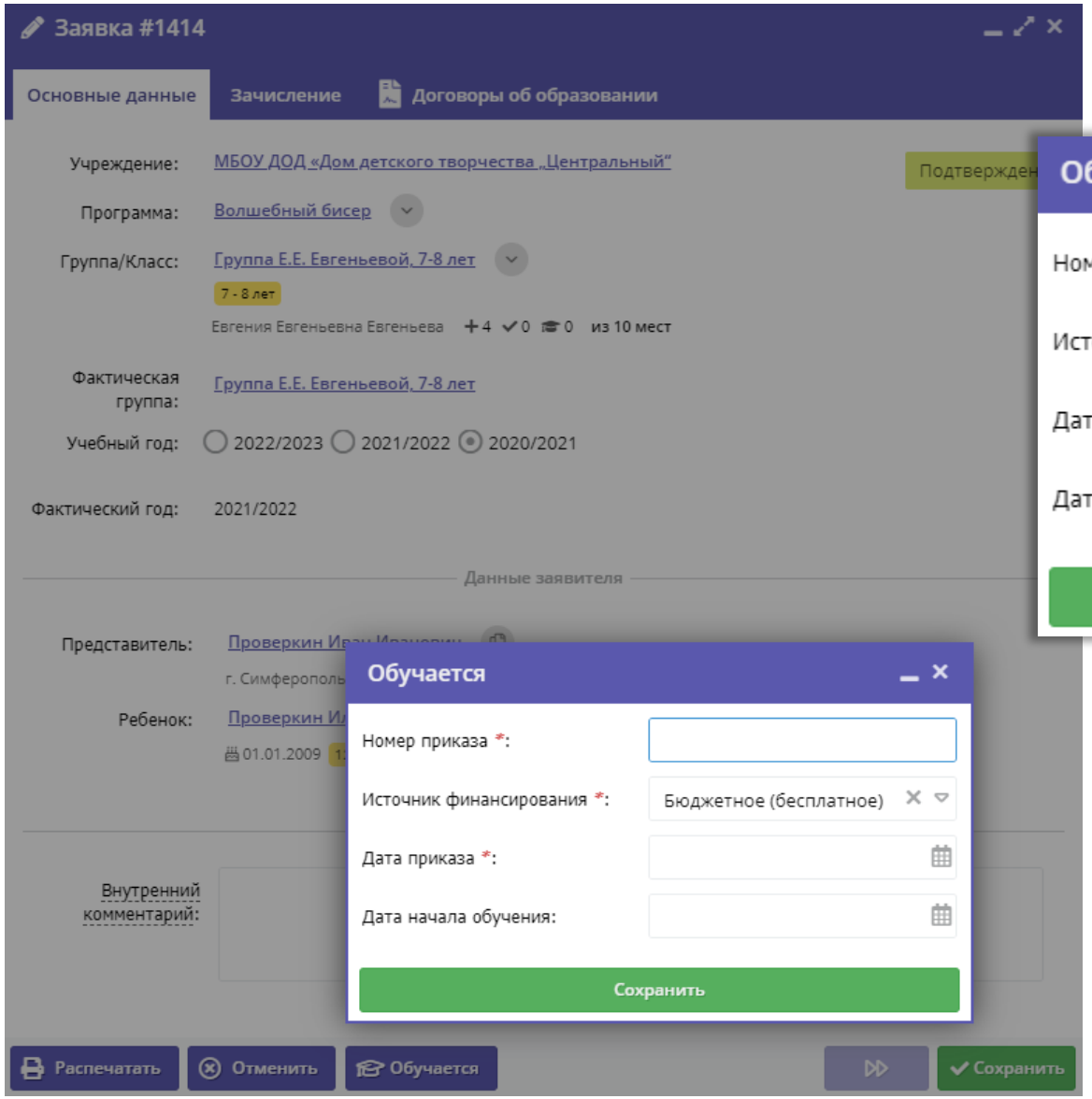

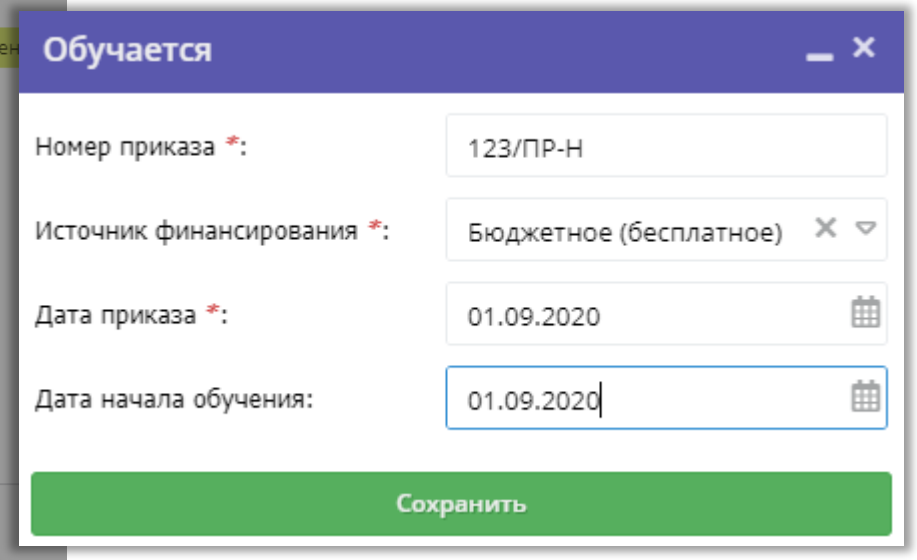

Внимание! На иллюстрации выше даты и реквизиты приказа примерные!

Шаг 8. Внимательно проверить корректность введенных данных и нажать «Сохранить»

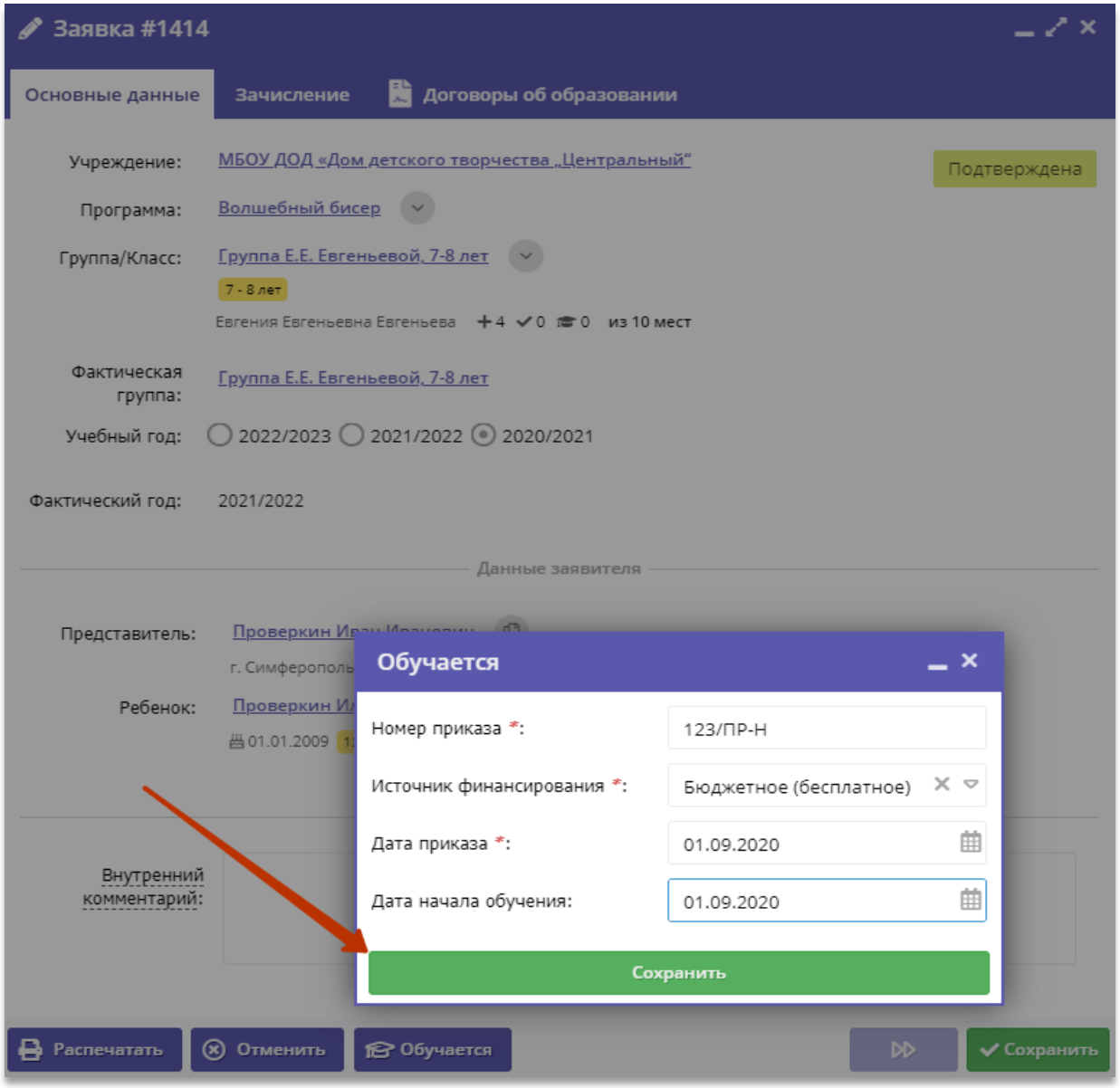

Шаг 9. Увидеть уведомление о том, что заявка сохранена и изменение статуса заявки с «Подтверждена» на «Обучается» - это свидетельствует о том, что зачисление успешно состоялось: с этого момента ребенок числится обучающимся по программе в Навигаторе

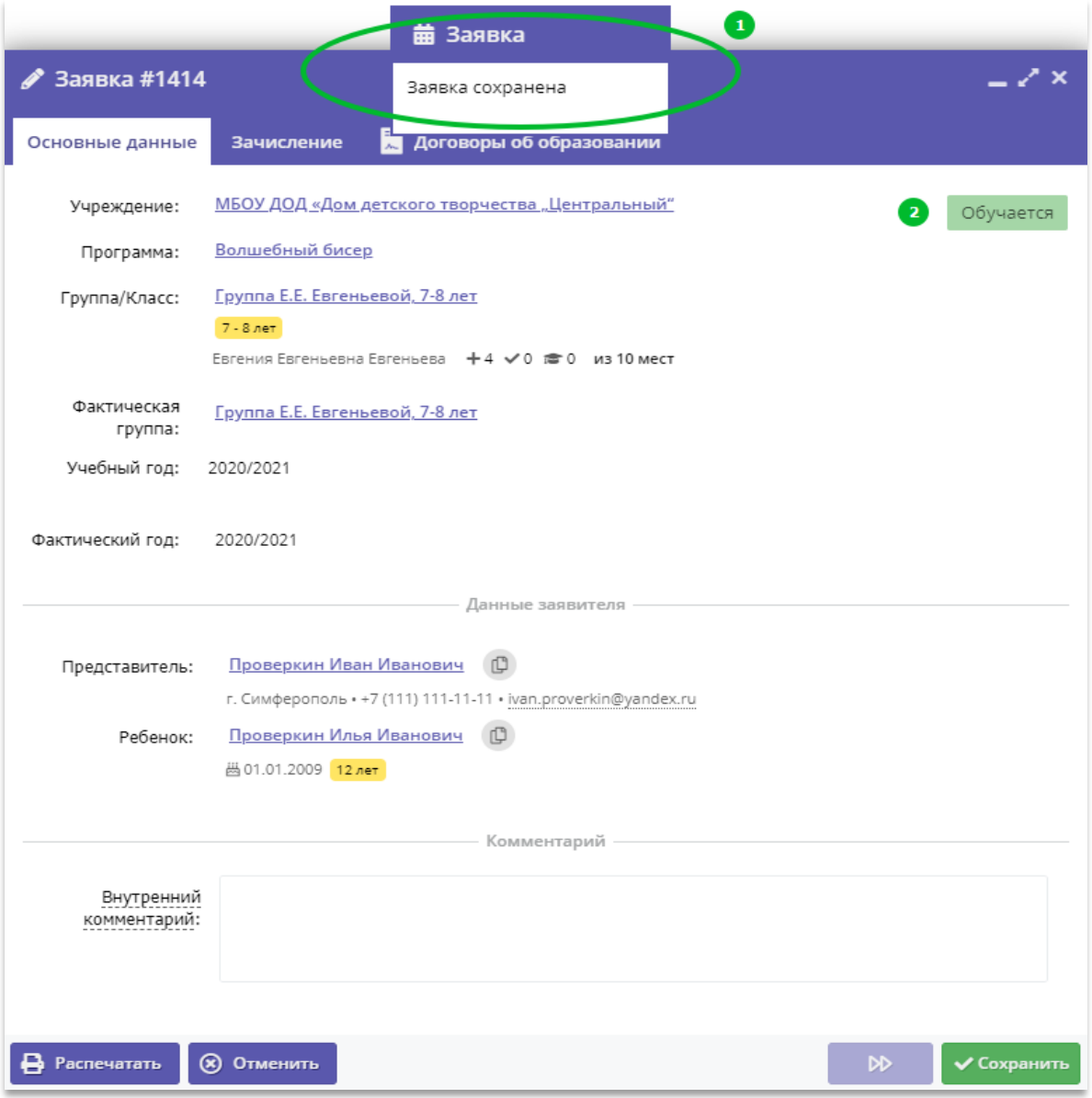
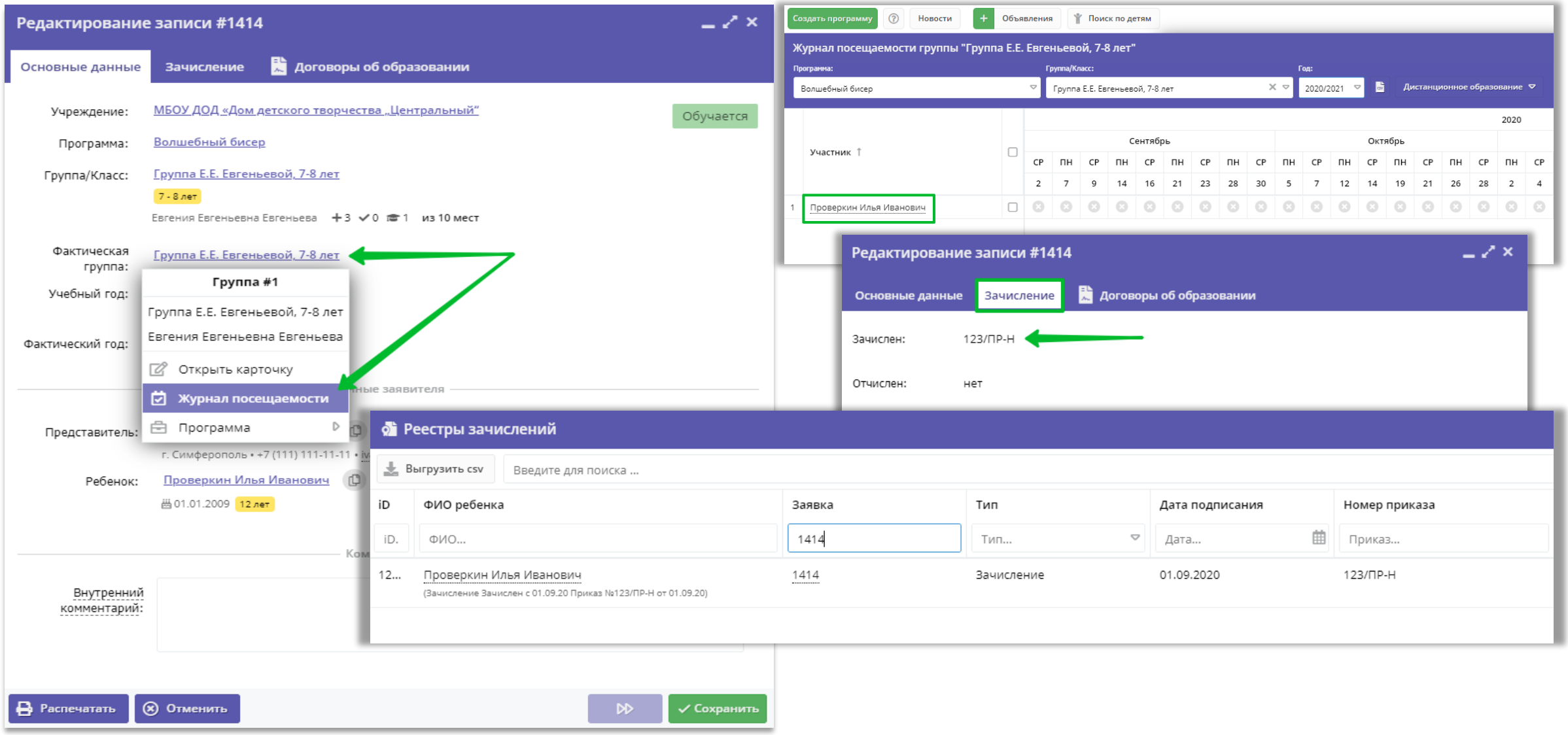
Убедиться в том, что зачисление произведено успешно можно проверив журнал посещаемости группы: вы увидите в журнале фамилию/имя/отчество зачисленного на обучение. Во вкладке «Зачисление» в карточке заявки появятся реквизиты приказа, который был указан при зачислении. В разделе «Реестры зачислений» появится запись о зачислении по заявке (тип «Зачисление»).